



Verbrauchergesundheitsinformationssystem

Benutzerhandbuch

Aufruf und allgemeine Funktionen des VIS

Erstellt am 23. 02. 2022 (Angelika Pauer)

Zuletzt geändert am 07. 03. 2022 (Angelika Pauer)



Inhalt

1	Zugriffsdaten	3
2	Aufruf des VIS	3
2.1	Portalseite aufrufen	3
2.2	Zugriffsdaten eingeben.....	4
2.3	VIS starten	5
3	Allgemeine Menüpunkte des VIS	5
3.1	Betrieb - Stammdaten	6

✓ Funktionen des VIS

Mit der VIS Applikation können Sie unter anderem

- Ihre im Verbrauchergesundheitsinformationssystem gespeicherten Stamm- und Betriebsdaten ansehen,
- online Meldungen, Anträge und Mitteilungen erstellen und bearbeiten,
- erstellte Meldungen, Anträge und Mitteilungen auflisten.

1 Zugriffsdaten

Für den Einstieg in das Portal der Statistik Österreich benötigen Sie Zugriffsdaten, bestehend aus

- Benutzername und
- Passwort.

Diese Zugriffsdaten können auf der Website des VIS unter dem Menü **Formulare > VIS Web Zugriffsdaten** angefordert werden,

2 Aufruf des VIS

2.1 Portalseite aufrufen

Geben Sie in Ihrem Internet Browser die Adresse <https://portal.statistik.at/> ein und drücken Sie die Eingabetaste.



2.2 Zugriffsdaten eingeben

Geben Sie Ihre Zugriffsdaten **Benutzername** und **Passwort** ein und klicken Sie auf die Schaltfläche Anmelden.

Sollten Sie noch keine Zugriffsdaten haben, können Sie diese unter dem Menü **Formulare** > **VIS Web Zugriffsdaten** anfordern!

⚠ Beim ersten Einstieg müssen Sie Ihr Passwort ändern

Geben Sie **erneut** Ihr Passwort ein und definieren Sie ein **neues Passwort**, das Sie **zwei** Mal eingeben. Abschließend klicken Sie auf die Schaltfläche Anmeldung.

ANMELDUNG

Benutzername

Passwort 

Passwort vergessen?

Anmelden

PASSWORT ÄNDERN

Passwortänderung muss durchgeführt werden. Es sind keine anderen Aktionen erlaubt.


Altes Passwort	<input type="password"/>
Neues Passwort	<input type="password"/>
Passwort bestätigen	<input type="password"/>



2.3 VIS starten

Nach erfolgreicher Anmeldung im Portal können Sie das VIS durch einen Klick auf die Schaltfläche VIS starten

i eMail Verifikation: E-Mail Adresse für Passwort-Rücksetzung

Sollten Sie einmal Ihr Passwort vergessen haben, kann mit dem Link [Passwort vergessen?](#) auf der Anmeldungsseite ein **Mail zum Rücksetzen des Passwortes** angefordert werden. Falls dieses Mail an eine andere E-Mail Adresse gesendet werden soll, können Sie diese über die Anwendung **eMail Verifikation** bekannt geben.

Applikation	Beschreibung
 eMail Verifikation	Verifikation von eMail-Adressen für externe Benutzer
 VIS Anwendung	Veterinärlnformationssystem Produktion Extern

Applikation	Beschreibung
 eMail Verifikation	Verifikation von eMail-Adressen für externe Benutzer
 VIS Anwendung	Veterinärlnformationssystem Produktion Extern

3 Allgemeine Menüpunkte des VIS

Nach Aufruf des VIS werden die Hauptmenüpunkte angezeigt.

✓ Helpdesk kontaktieren

Wollen Sie sich an das VIS-Team wenden, können Sie dies in der Anwendung durch Aufruf von des Menüpunkts **Helpdesk kontaktieren** tun.



Startseite
Betrieb
Meldungssuche
Meldung
Antragssuche
Antrag
Ohrmarkensuche
BKB Suche
Veterinärfall Suche
VIS Tools
Helpdesk kontaktieren
Zurücksetzen
Abmelden
Quick-Links

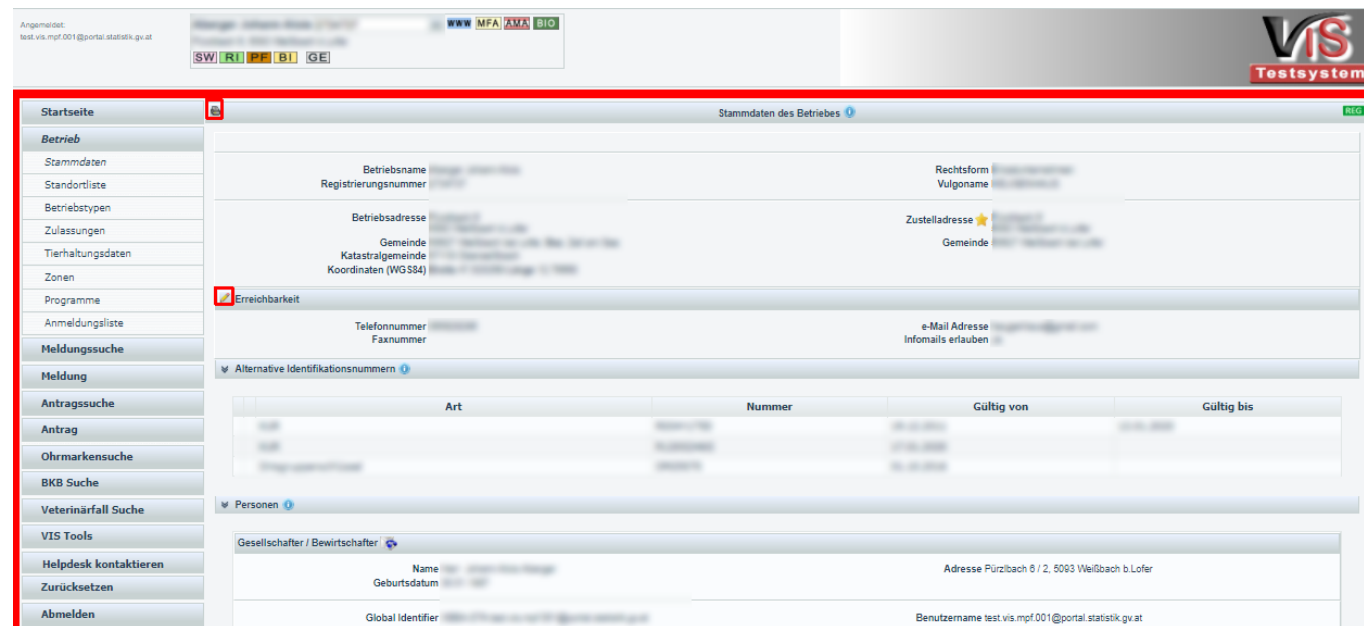
3.1 Betrieb - Stammdaten

Durch Auswahl des Menüpunktes **Betrieb** kann die Ansicht der Stammdaten aufgerufen werden. Auf dieser Seite werden Name, Adresse und Erreichbarkeitsdaten (Telefon und E-Mail Adresse) des Betriebes angezeigt.

Anzeige der Menüpunkte

Welche weiteren Menüpunkte unter dem Reiter **Betrieb** angezeigt werden, hängt von den Tätigkeiten eines Betriebes ab.

- Durch Anklicken des Symbols  wird die Druckansicht geöffnet, auf der alle wesentlichen Daten des Betriebs angezeigt werden und ausgedruckt werden können.
- Durch Anklicken des Symbols  können die Erreichbarkeitsdaten geändert werden.



Angemeldet: test.vis.mpf.001@portal.statistik.gv.at

WWW MFA AMA BIO

SW RI PE BI GE

Stammdaten des Betriebes

Betriebsname [Name] **Rechtsform** [Rechtsform]
Registrierungsnummer [Registrierungsnummer] **VulgoName** [VulgoName]

Betriebsadresse [Adresse] **Zustelladresse** [Zustelladresse]
Gemeinde [Gemeinde] **Katastralgemeinde** [Katastralgemeinde] **Gemeinde** [Gemeinde]
Koordinaten (WGS84) [Koordinaten (WGS84)]

Erreichbarkeit

Telefonnummer [Telefonnummer] **e-Mail Adresse** [e-Mail Adresse]
Faxnummer [Faxnummer] **Infomails erlauben** [Infomails erlauben]

Alternative Identifikationsnummern

Art	Nummer	Gültig von	Gültig bis
[Art]	[Nummer]	[Gültig von]	[Gültig bis]
[Art]	[Nummer]	[Gültig von]	[Gültig bis]
[Art]	[Nummer]	[Gültig von]	[Gültig bis]

Personen

Gesellschafter / Bewirtschafter

Name	Adresse
[Name]	[Adresse]

Name [Name] **Adresse** Pürzlbaach 6 / 2, 5063 Weißbach b.Lofer
Geburtsdatum [Geburtsdatum]

Global Identifier [Global Identifier] **Benutzername** test.vis.mpf.001@portal.statistik.gv.at